

**Кызыл-Кыя финансы башкармалыгынын бюджеттин аткарылышы боюнча маалыматы:** Кызыл-Кыя шаардык бюджетинин киреше бөлүгү 2023-жылдын 12 айында жалпысынан **105,7 %** ке аткарылды, же такталган план **224060,2** мин сом болсо (жергиликтүү кирешелер 203155,2 мин сом, анын ичинде кайтарылма кирешелер 20905,0 мин сом, жана атайын каражаттар 500,0 мин сом), аткарылганы **236822,9** мин сомду тузгон (жергиликтүү кирешелер 216874,3 мин сом, анын ичинде кайтарылма кирешелер 19948,6 мин сом жана атайын каражаттар 500,0 мин сом). Такталган планга карата **12762,7** миң сомго ашыкча аткарылган. 2022-жылга салыштырмалуу **30574,1** миң сомго көп аткарылып өсүү ыргагы 114,8 % түздү.

Кызыл-Кыя шаарынын шаардык бюджетинин киреше бөлүгү жыл башында **174955,2** мин сомго бекитилген жыл ичинде кассалык аткарылганы **236822,9** мин сомду тузуп бекитилген планга салыштырмалуу **61867,7** мин сомго көп аткарылды. Анын ичинен салыктык төлөмдөр **11231,6** миң сомду түздү.

### **Кызыл-Кыя шаарынын 2022-2023-жылдарга жергиликтүү бюджетинин өсүү динамикасы.**

2022-жыл – бекитилген бюджет 135055,6 миң сом болсо аткарылганы 206248,8 миң сом

2023-жыл – бекитилген бюджет 174955,2 миң сом болсо, аткарылганы 236822,9 миң сомду түзгөн.

2024-жылга доолбор боюнча 213063,1 миң сом

2025-жылга божомол долбоору 229998,3 миң сом

2026-жылга божомол долбоору 254046,3 миң сомду түзөт.

Жалпы факт жүзүндө кирешенин аткарылышы **2022-жылга салыштырмалуу 2023-жылы** өсүү динамикасы **30574,1** сомду түзгөн.

Ал эми **2024-2025-2026-жылдарга** жергиликтүү бюджетинин өсүү динамикасы орто эсеп менен **26363,7** миң сомго барабар.

Киреше бөлүгүнүн өсүүсү шаардагы мекемелердеги аткарылып жаткан жумуштар, капиталдык ондоолор ошондой эле капиталдык салымдардын кескин жогорулоосуна өбөлгө түзөт. Буга мисал катары шаардагы аткарылып жаткан иш-чаралар. Жолдордун асфальт төшөлүүсү, таза суу куурларынын тартылышы жана трубалардын жаңыланып алмашуусу, көчөлөрдөгү жарыктандыруу иштери, балдар аянтчаларынын курулушу, скверлер жана аллеялардын курулушу шаарга ы жаңы заманбап атайын унаалардын, автобустардын о.э. жаңы техникалардын сатып алынышы ж.б.

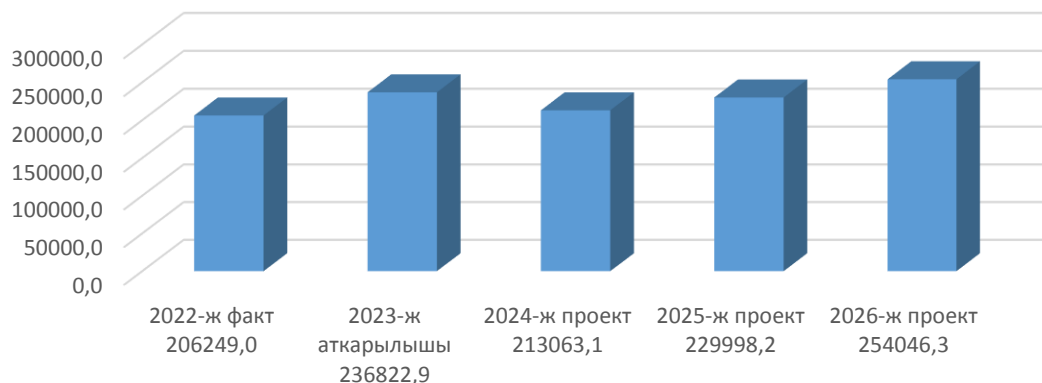
Шаардын 2024-2025-2026-жылдарга киреше бөлүгүнүн болжолу жөнүндө. Таблица жана диаграммалардан көрсөңүздөр болот.

**Кызыл-Кыя шаарынын жергиликтуу бюджетинин киреше болугунун  
2022-2023-жылдардын аткарылышы жана 2024-2025-2026-жылдарга  
долбоору.**

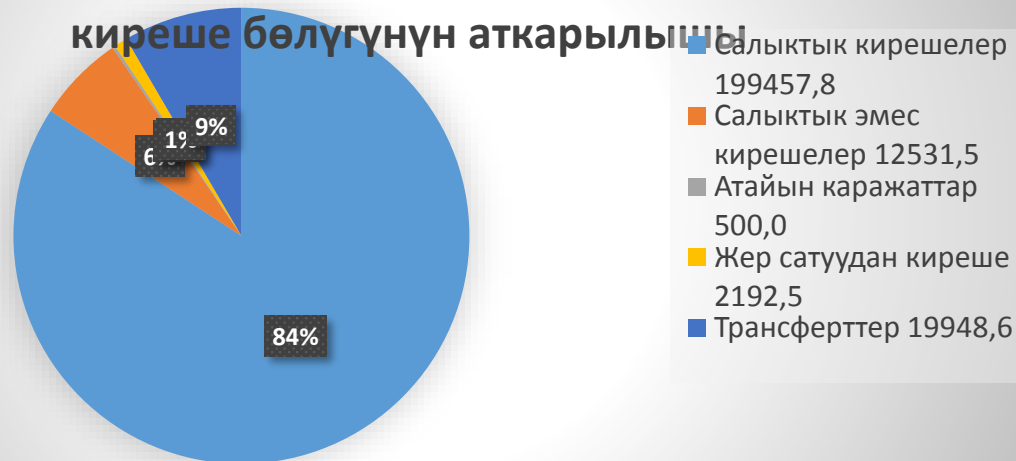
Элемент (8)	ЖЕРГИЛИКТУУ БЮДЖЕТ		(мин сом)			
	Кирешелердин аталышы <b>1</b>	2022ж аткарылышы <b>3</b>	2023ж аткарылганы <b>4</b>	Долбоор		
				2024ж <b>5</b>	2025ж <b>6</b>	2026ж <b>7</b>
	Кирешелер+активдер жана милдеттемелер (жер сатуу)+трансферттер	206 248,8	236 822,9	213 063,1	229 998,3	254 046,3
	Кирешелер+активдер жана милдеттемелер	199 459,5	216 874,3	213 063,1	229 998,3	254 046,3
<b>1</b>	<b>Кирешелер</b>	<b>198 469,0</b>	<b>214 681,8</b>	<b>212 583,1</b>	<b>229 518,3</b>	<b>253 566,3</b>
<b>11</b>	<b>Салыктык кирешелер</b>	<b>183 246,6</b>	<b>199 457,8</b>	<b>198 588,2</b>	<b>215 523,4</b>	<b>239 571,4</b>
11111100	Салык агенти толоочу киреше салыгы	108 883,2	132 087,2	143 785,0	160 320,0	184 368,0
11111200	Бирдиктуу салык декларациясы боюнча киреше салыгы	322,3				
11121100	Чакан ишкердик субъектери учун бирдиктуу салык	20 094,9	7 157,6			
11122100	Милдеттуу патенттин негизинде салык	109,9	5,5			
11122200	Ыктыярдуу патенттин негизинде салык	8 230,3	0,0			
11122300	Патенттин негизинде салык	26 231,1	38 997,2	36 000,0	36 000,0	36 000,0
11311100	Ишкердик иши учун пайдаланылбаган кыймылсыз мулкко салык	21,7	80,6	54,6	54,6	54,6
11311200	2 - топтогу ишкердик иши учун пайдаланылган кыймылсыз мулкко салык	1 150,0	1 370,8	1 106,1	1 106,1	1 106,1
11311300	3 - топтогу ишкердик иши учун пайдаланылган кыймылсыз мулкко салык	45,6	10,0			
11312110	Юридикалык жактардын транспорттук каражаттарына салык	256,2	315,9	216,0	216,0	216,0
11312120	Жеке жактардын транспорттук каражаттарына салык	6 138,9	5 246,4	5 892,8	5 892,8	5 892,8

11321100	Короо жанындагы жана дачалык жер участкалорун пайдалануу учун жер салыгы	2 224,4	2 266,4	1 613,7	1 613,7	1 613,7
11321200	Айыл чарба жерлерин пайдалануу учун жер салыгы	222,1	98,7		400,2	400,2
11321300	Калктуу конуштардын жерлерине жана айыл чарба багытында болбогон жерлерди пайдалануу учун жер салыгы	9 285,6	11 755,5	9 878,0	9 878,0	9 878,0
11412100	Сатуудан салык		0,0		0,0	0,0
<b>11442</b>	<b>Роялти</b>	30,4	66,0	42,0	42,0	42,0
13321100	Оз ара эсептешуулор боюнча откорулуп берилуучу каражаттар	6 789,3	19 948,6			
<b>14</b>	<b>Салыктык эмес кирешелер</b>	<b>15 222,4</b>	<b>15 224,0</b>	<b>13 994,9</b>	<b>13 994,9</b>	<b>13 994,9</b>
<b>14151200</b>	Пайдалуу кен чыккан жерлерди иштетуу учун алынган лицензия учун акы	0,0	0,0	100,0	100,0	100,0
14152100	Калктуу конуштардагы жер ижарасы учун акы	4 569,3	5 553,6	4 858,0	4 858,0	4 858,0
14152200	Жерди кайра болуштуруу фондунун жерлеринин ижарасы учун акы	633,7	579,6	1 000,0	1 000,0	1 000,0
14153200	Муниципалдык менчикте турган жайлардын, имараттардын жана курулуштардын ижара акысы	7 837,9	6 370,4	5 990,0	5 990,0	5 990,0
14221700	Таштандыларды ташып чыгаруу учун жыйым	410,5	442,4	411,0	411,0	411,0
14221800	Авто транспорт токтотуу учун жыйым	1 458,2	1 392,5	1 620,9	1 620,9	1 620,9
142224410	Алкоголдук продукцияны сатууга лицензия алган субъектерден жыйым		55,0	15,0	15,0	15,0
14232400	Акы толонуучу кызмат корсотуудон тушуулор		500,0			
<b>14511</b>	<b>Дагы башка салыктык эмес кирешелер</b>	<b>312,8</b>	<b>330,5</b>	<b>0,0</b>	<b>0,0</b>	<b>0,0</b>
14511100	Дагы башка салыктык эмес кирешелер	312,8	330,5			
<b>3</b>	<b>Активдер жана милдеттенмелер</b>	<b>990,5</b>	<b>2 192,5</b>	<b>480,0</b>	<b>480,0</b>	<b>480,0</b>
	Айыл -чарбасына жараксыз жерлер	990,5	2 192,5	480,0	480,0	480,0

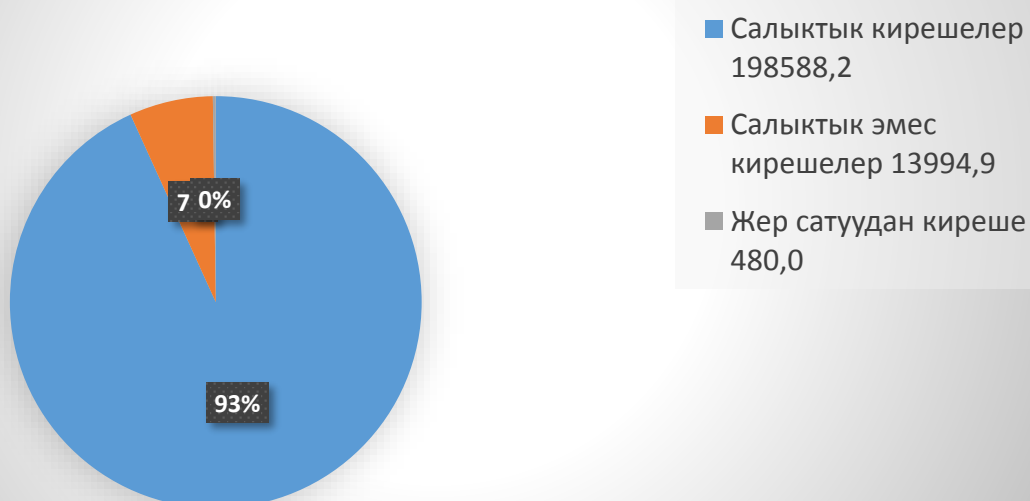
### Киреше бөлүгүнүн 2022 - 2026 жылдар аралыгындагы динамикасы



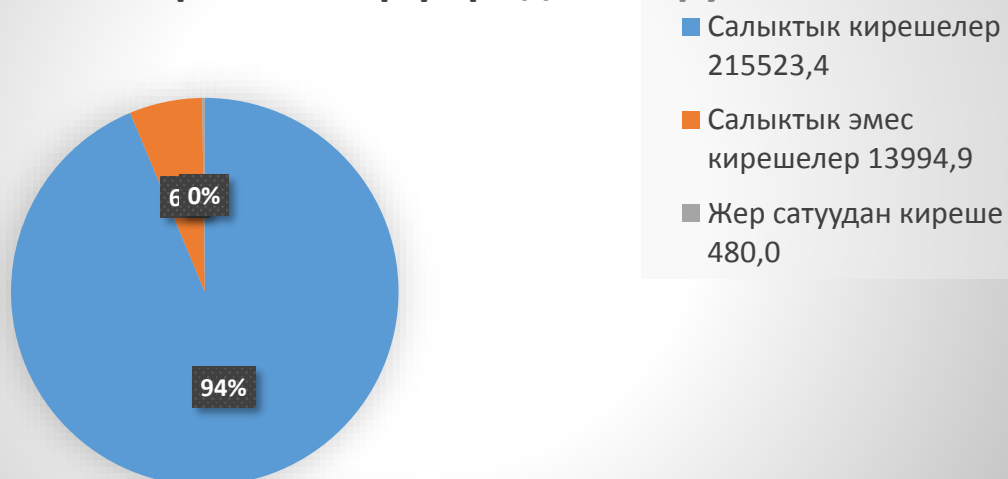
## 2023-жылдын жергиликтүү бюджетинин киреше бөлүгүнүн аткарылышы



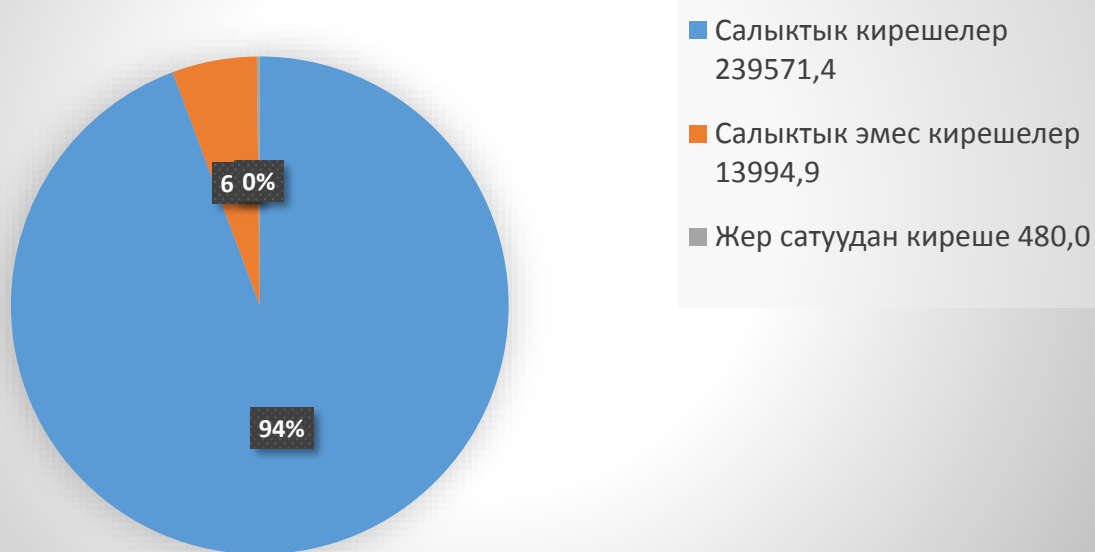
## 2024-жылдын жергиликтүү бюджетинин киреше бөлүгүнүн долбоору



## 2025-жылдын жергиликтүү бюджетинин киреше бөлүгүнүн долбоору



## 2026-жылдын жергиликтүү бюджетинин киреше бөлүгүнүн долбоору



Диаграммада көрсөтүлгөндөй кирешелердин негизги булактары болуп салыктык кирешелер же тактап айтканда салык агентигинен түшүүчү киреше салыгы (подходный налог) 66%ынан ашыгын түзөт. Калганын кыймылдуу жана кыймылсыз мүлк салыгынан ж.б. салыктык эмес төлөмдөр түзөт.

### Бюджеттин чыгаша бөлүгү

Жергиликтүү бюджеттин чыгаша болугу 2023-жылдын 12 айындагы шаар боюнча такталган планы **260923,6** миң сомду тузуп кассалык чыгашасы **256916,0** миң сомго аткарылды же 98,5%ды тузду. Салыштырмалуу 2022-жылдын чыгаша бөлүгүнө карата **65499,4** миң сомго ашыкча аткарылды. Чыгаша бөлүгүнө кошумча **49105,0** миң сом план коштурулду анын ичинен кайтарылма кирешелер **20905,0** миң сомду түзөт.

Жергиликтүү бюджеттин чыгаша болугунун 2023-жылда корголгон жана коммуналдык чыгымдар жана кызматтарды сатып алуулар беренелерине **113045,2** миң сом каржыланып толугу менен аткарылып бюджеттин **44,0%**ын түздү, ал эми **капиталдык чыгымдар** болсо **143870,8** миң сом болуп, жалпы чыгаша бөлүгүнүн **56,0 %**ын түздү. **2022-жылга** салыштырмалуу капиталдык чыгымдар беренелерине **26510,8** миң сомго көп жумшалды.

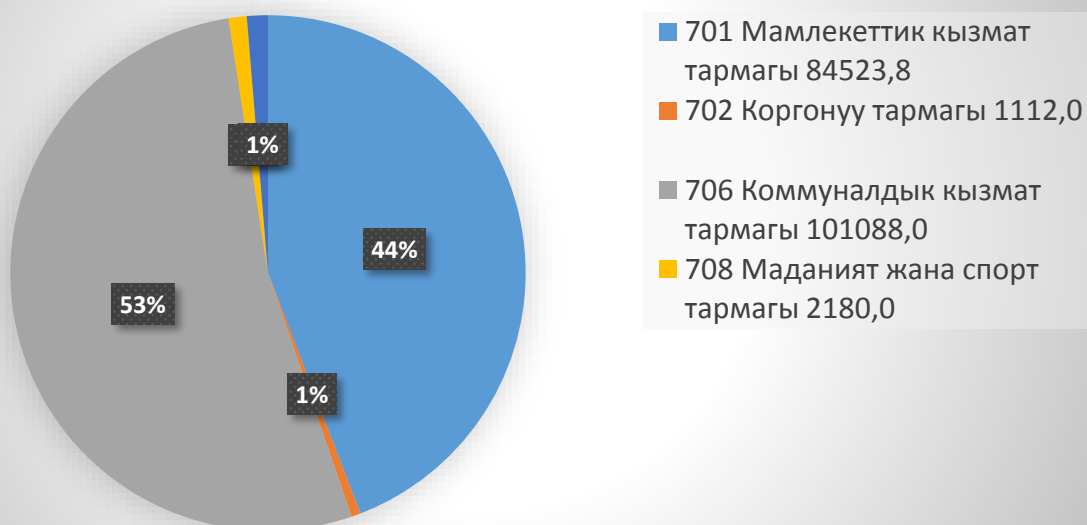
Шаардын 2024-2025-2026-жылдарга чыгаша бөлүгүнүн болжолу жөнүндө. Таблица жана диаграммалардан көрсөңүздөр болот.

**Кызыл-Кыя шаарынын жергиликтүү бюджетинин чыгаша болугунун 2022-2023-жылдарга аткарылышы, 2024-2025-2026-жылдарга долбоору боюнча маалымат.**

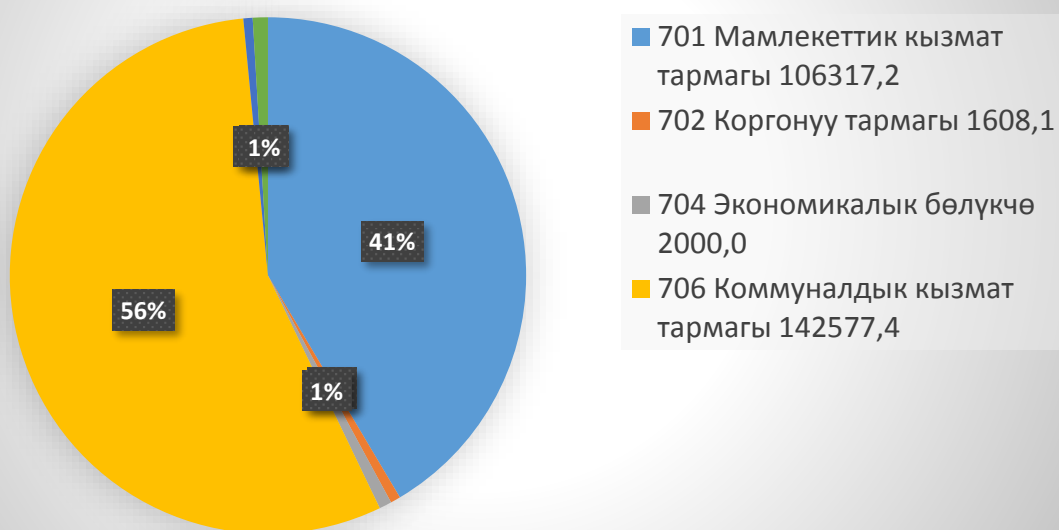
(мин сом менен)

Аталышы	2022ж аткарыл ышы	2023ж такталга н планы	2023ж аткарылг аны	2024ж долбоор		2026ж долбоор
<b>Мэрия</b>						
жалпысы	52901,7	65842,1	65830,6	23169,5	30018,1	30875,9
<b>Кенеш</b>						
жалпысы	4362,8	6172	6144,8	6738,6	6800,0	6852,1
<b>Караван АБ</b>						
жалпысы	27259,3	37903,6	34341,8	10230,1	32350,0	32430,0
<b>701. Жалпы багыттагы мамлекеттик кызмат</b>	84523,8	109917,7	106317,2	40138,2	69168,1	70158,0
Баардыгы атайын каражатсыз	84523,8	109917,7	106317,2	40138,2	69168,1	70158,0
<b>702. Коргоо</b>	1112,0	1610,3	1608,1	1590,3	1890,3	1990,0
Баардыгы атайын каражатсыз	1112,0	1610,3	1608,1	1590,3	1890,3	1990,0
<b>703. Коомдук тартип жана коопсуздук</b>	0,0	0,0	0,0	0,0	0,0	0,0
Баардыгы атайын каражатсыз						
<b>704. Экономикалык суроолор</b>	0,0	2000,0	2000,0	35674,0	40384,2	45053,6
Баардыгы атайын каражатсыз		2000,0	2000,0	82924,0	53924,0	53924,0
<b>706. Турак жай жана коммуналдык кызмат</b>	101088,0	142904,1	142577,4	32171,0	101415,9	124374,3
Баардыгы атайын каражатсыз	101088,0	142904,1	142577,4	32171,0	101415,9	124374,3
<b>708. Эс алуу маданият жана дин</b>	2180,0	1491,5	1491,4	1100,0	1100,0	1100,0
Баардыгы атайын каражатсыз	2180,0	1491,5	1491,4	1100,0	1100,0	1100,0
<b>710. Социалдык коргоо</b>	2512,8	2500,0	2422,0	2500,0	2500,0	2500,0
Баардыгы атайын каражатсыз	2512,8	2500,0	2422,0	2500,0	2500,0	2500,0
<b>Баардык чыгашалар атайын каражат менен</b>	<b>191416,6</b>	<b>260423,6</b>	<b>256416,1</b>	<b>160423,5</b>	<b>229998,3</b>	<b>254046,3</b>

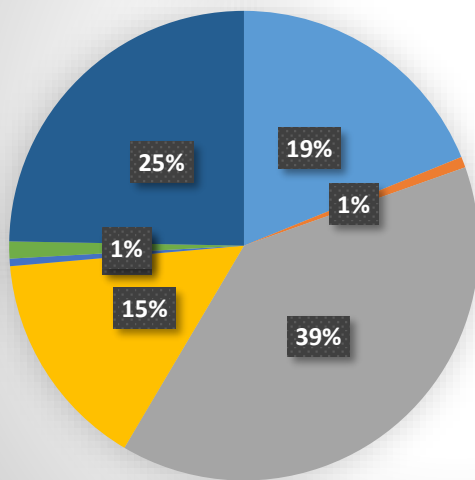
## 2022-жылга чыгаша бөлүгүнүн аткарылышы



## 2023-жылга чыгаша бөлүгүнүн аткарылышы

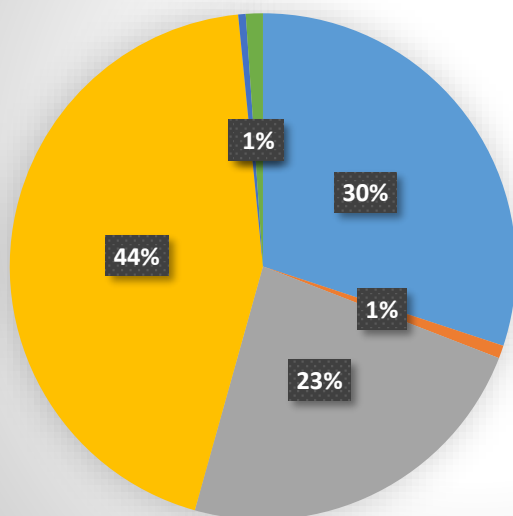


## 2024-жылга чыгаша бөлүгүнүн долбоору



- 701 Мамлекеттик кызмат тармагы 40138,2
- 702 Коргонуу тармагы 1590,3
- 704 Экономикалык бөлүкчө 82924,0
- 706 Коммуналдык кызмат тармагы 32171,0
- 708 Маданият жана спорт тармагы 1100,0

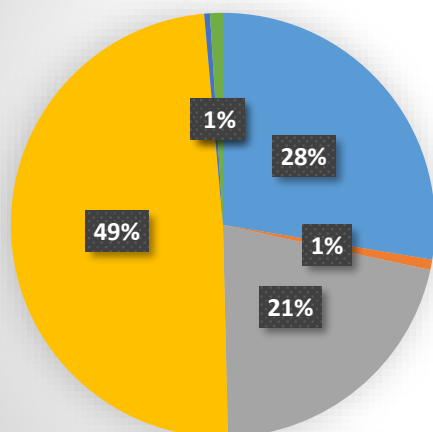
## 2025-жылга чыгаша бөлүгүнүн долбоорунун божомолу



- 701 Мамлекеттик кызмат тармагы 69168,1
- 702 Коргонуу тармагы 1890,3
- 704 Экономикалык бөлүкчө 53924,0
- 706 Коммуналдык кызмат тармагы 101415,9
- 708 Маданият жана спорт тармагы 1100,0



## 2026-жылга чыгаша бөлүгүнүн долбоорунун божомолу



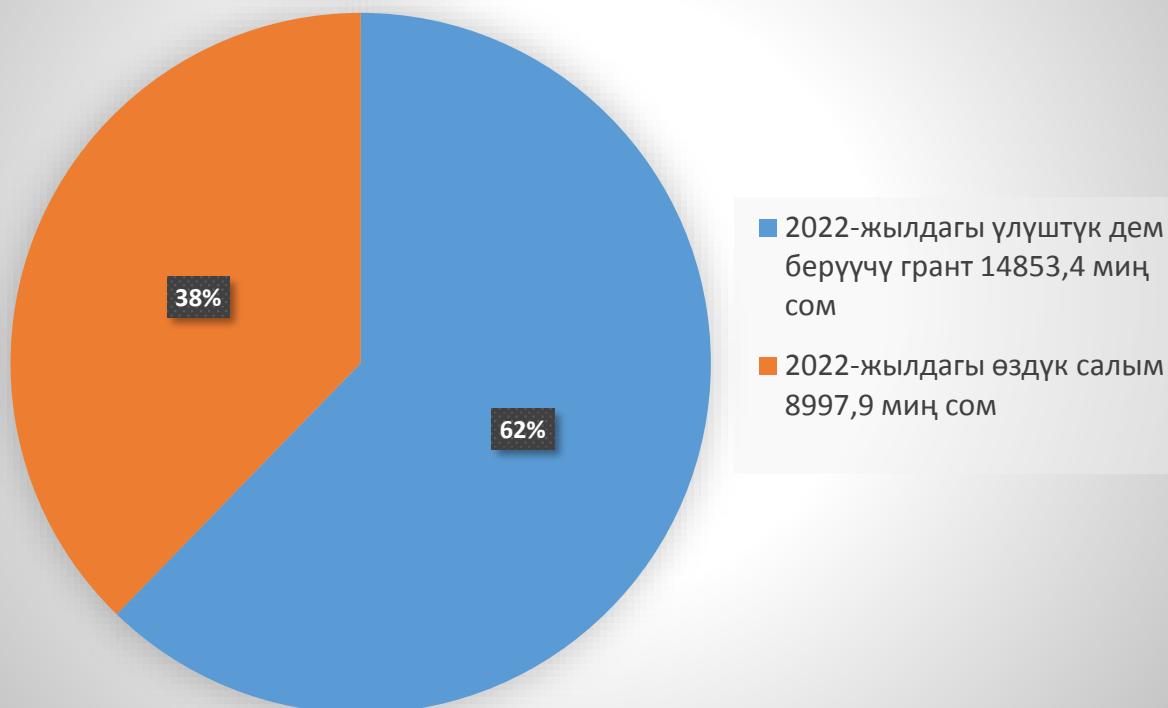
701 Мамлекеттик кызмат тармагы	70158,0
702 Коргонуу тармагы	1990,0
704 Экономикалык бөлүкчө	53924,0
706 Коммуналдык кызмат тармагы	124374,3

Таблица жана диаграммада көрүнүп тургандай чыгашанын 30%га жакыны жалпы мамлекеттик тейлөө тармагына, 20%га жакыны экономикалык бөлүкчөдө каралып керектүү тармактарга жыл ичинде бөлүнүп берилет. Жалпы коммуналдык кызмат тармагына 50%дан ашык бюджеттик каражаттар жумшалат. Экономикалык классификация беренелеринен алып карасак бюджеттик каражаттардын 40%ынан көбүрөгү эмгек акы жана социалдык төлөмдөгө жана башка кызмат көрсөтүүлөгө, маданий жана спорттук иш чараларга, коммуналдык чыгымдарга жумшалат. Калган 60%га жакыны капиталдык салымдар беренелерине жумшалат. Ошондой эле шаар элинин аярлуу катмарына материалдык жардамдар берилет. Даталуу күндөрүндө оруктун катышуучуларына, баатыр энелерге, мугалимдерге жана пенсионерлерге да жардамдар көрсөтүлүп турат.

Жалпы шаар боюнча жергиликтүү бюджеттен дебитордук жана кредитордук карыздар жок.

Кызыл-Кыя шаарынын мэриясы 2022-жылы 6 объектине үлүштүк дем берүүчү гранттар аркылуу кош каржылоо жолу менен ишке ашырышты. Ал эми 2023-жылы үлүштүк дем берүүчү гранттар жана өздүк салым аркылуу 6 объектиде жумуштар аткарылды. Каржылоо булагын таблицадан караңыз.

## 2022-жылкы үлүштүк дем берүүчү гранттар аркылуу каржылоонун көлөмү.



## 2023-жылкы үлүштүк дем берүүчү гранттар аркылуу каржылоонун көлөмү.

